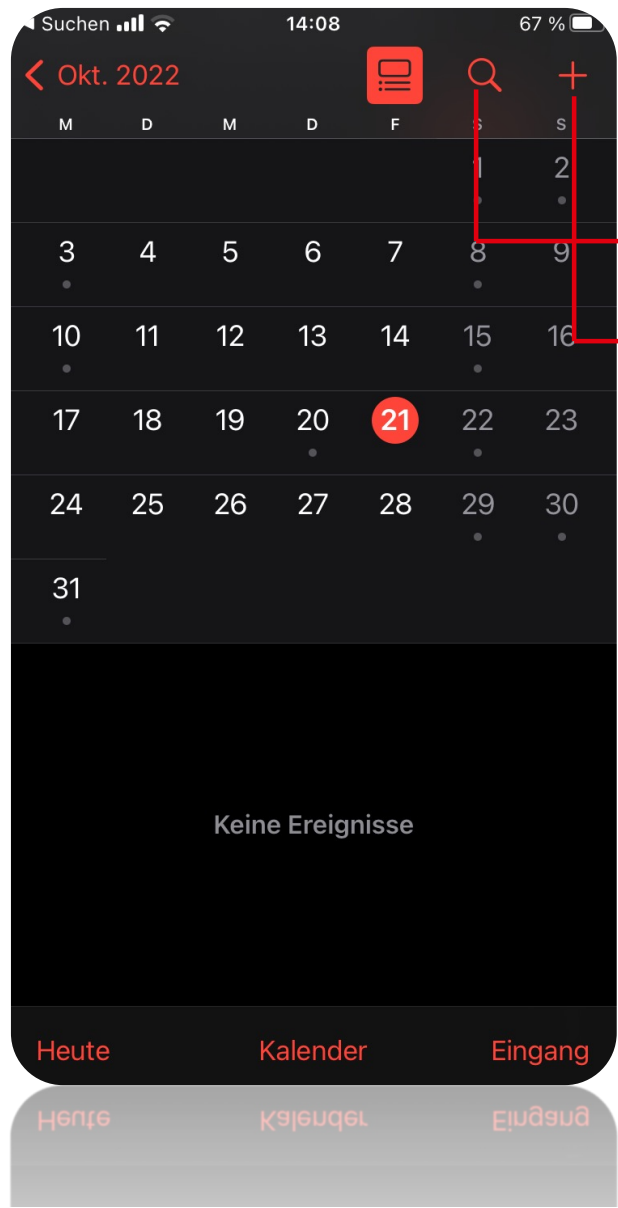


TERMINKALENDER



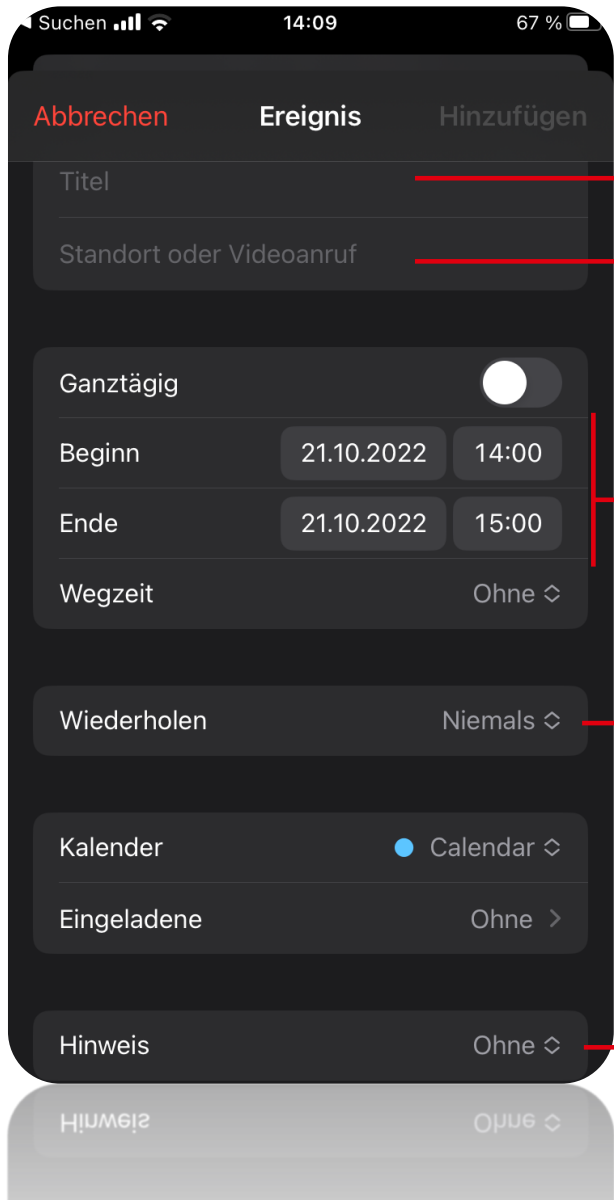
TERMINKALENDER FÜR APPLE





Nach einem Termin suchen

Einen neuen Termin hinzufügen



Abbrechen

Ereignis

Hinzufügen

Titel

Titel des Termins

Standort oder Videoanruf

Ort des Termins

Ganztägig



Beginn

21.10.2022

14:00

Ende

21.10.2022

15:00

Uhrzeit und Datum des Termins

Wegzeit

Ohne

Wiederholen

Niemals

Wiederholung des Termins (z.B. bei Geburtstagen jährlich)

Kalender

Calendar

Eingeladene

Ohne

Hinweis

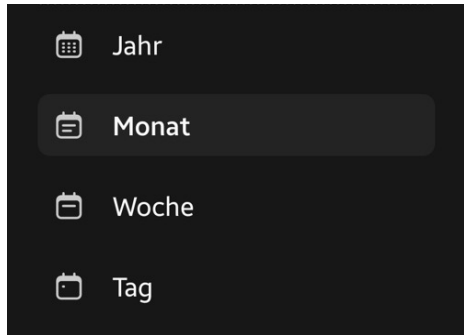
Ohne

Benachrichtigung zur Erinnerung

TERMINKALENDER FÜR ANDROID



Kalenderansicht ändern



Nach einem Termin suchen

Zum heutigen Datum springen

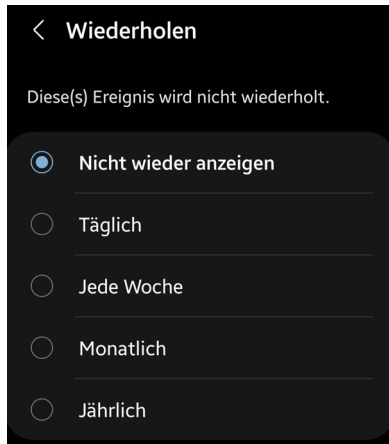
Einen neuen Termin hinzufügen

The image shows a screenshot of an iPhone calendar event creation screen with several German annotations. The screen displays the following fields and options:

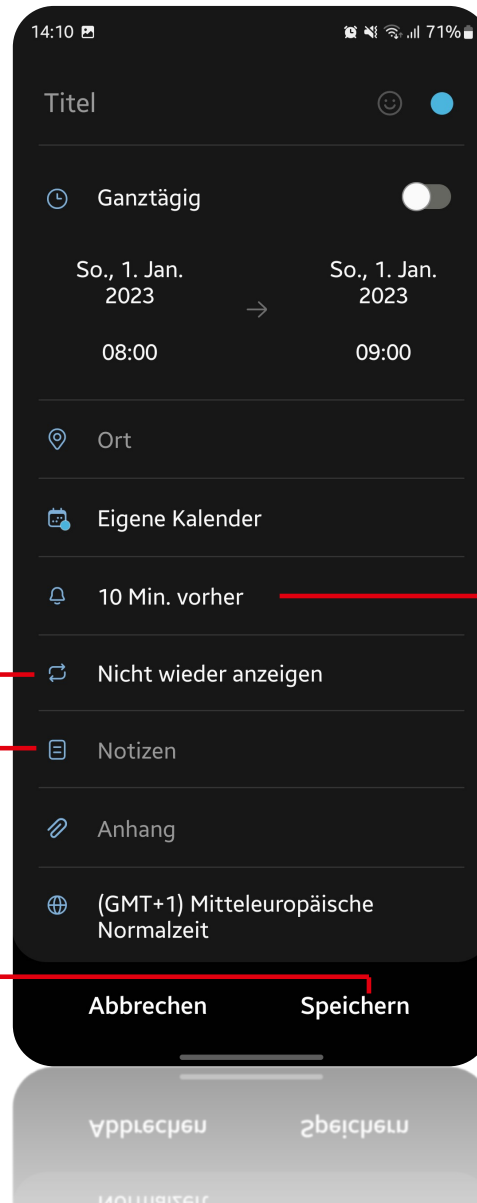
- Titel hinzufügen**: Points to the "Titel" (Title) input field.
- Ganztägigen Termin erstellen**: Points to the "Ganztägig" (All-day) toggle switch, which is currently turned off.
- Zeit des Termins manuell einstellen**: Points to the date and time selection area, which is highlighted with a red box. It shows "So., 1. Jan. 2023" and "08:00" to "09:00".
- Anzeigefarbe des Termins ändern**: Points to a color palette with 12 colored circles. The first circle (light blue) has a white checkmark, indicating it is the selected color for the event.
- Ort hinzufügen**: Points to the "Ort" (Location) input field.

Other visible options on the screen include "Eigene Kalender", "10 Min. vorher", "Nicht wieder anzeigen", "Notizen", "Anhang", and "(GMT+1) Mitteleuropäische Normalzeit". At the bottom, there are two buttons: "Abbrechen" (Cancel) and "Speichern" (Save).

Termin wiederholen /
Terminserie einrichten



Eine Notiz zu dem Termin
hinzufügen



Wichtig:

Nicht vergessen den Termin zu speichern!

Erinnerungs-Benachrichtigungen
einschalten oder bearbeiten

